

## **Informe sobre actitudes y opiniones respecto del aborto**

Trabajo mensual de medición de  
satisfacción política. Encuesta realizada  
entre el 17 y el 27 de Enero de 2020

**%**

**#ESPOP**

**Encuesta de Satisfacción Política y Opinión Pública**



# Metodología

- Estos son hallazgos de la encuesta de satisfacción política y opinión pública de la Universidad de San Andrés. En total fueron realizadas 1015 entrevistas entre el 17 y el 27 de Enero de 2020 a adultos de 16-64 años conectados a internet, en Argentina.
- La muestra es estratificada por provincias con cuotas de edad y NSE. La encuesta se realiza en 23 provincias y la Ciudad Autónoma de Buenos Aires vía el Panel online de Netquest. La muestra es proporcional al tamaño de las provincias (con algunos ajustes para garantizar base de lectura). Las provincias fueron agrupadas en 5 regiones: NOA, NEA, Cuyo, Centro, Patagonia, y Buenos Aires dividida a su vez en CABA, GBA e interior de la Provincia de Buenos Aires. Los datos se ponderan de acuerdo a parámetros de NSE y Región.
- La encuesta versa sobre satisfacción con el desempeño de los poderes políticos y las políticas públicas y sobre la opinión respecto de los principales líderes políticos nacionales, así como de tendencias y coyuntura, así como sobre las tendencias en las preferencias electorales de los entrevistados.
- En algunos casos en que los resultados no sumen 100, puede deberse a redondeos computacionales, respuestas múltiples o la exclusión de los que no saben y no contestan. En algunos resultados se indica si fueron ponderados siguiendo algún criterio.
- Todas las encuestas están sujetas a otras fuentes de error adicionales a los errores muestrales, tales como errores de cobertura o medición. La precisión de esta encuesta online se estima mediante el cálculo de intervalos de credibilidad bayesianos. Usando una aproximación simple del posterior en una distribución normal, el intervalo de credibilidad del 95% está dado por, aproximadamente:  
 $\hat{y} + \frac{1}{\sqrt{n}}$ , de lo que se deduce que para una encuesta de 1000 casos es de aproximadamente +/- 3.15 puntos porcentuales

# Composición de la Muestra



	Parámetro	Muestra
CABA	7%	10%
GBA	25%	22.4%
PBA	14%	7.4%
Centro	19%	18.8%
Cuyo	8%	10.2%
NOA	12%	12.3%
NEA	9%	10.4%
PAT	6%	8.4%

	Parámetro	Muestra
ABC1	5%	25.1%
C2	15%	24.7%
C3	25%	25.1%
D1	35%	16.7
D2	20%	8.3%
Hombres	49%	50%
Mujeres	51%	50%

Generaciones	Parametro	Muestra
Z (16-22)	17%	10.4%
Mileanials (23-38)	33%	31%
X (39-54)	24%	25.5%
Baby Boomers (55-73)	19%	30%
Silenciosa (74+)	6%	3%

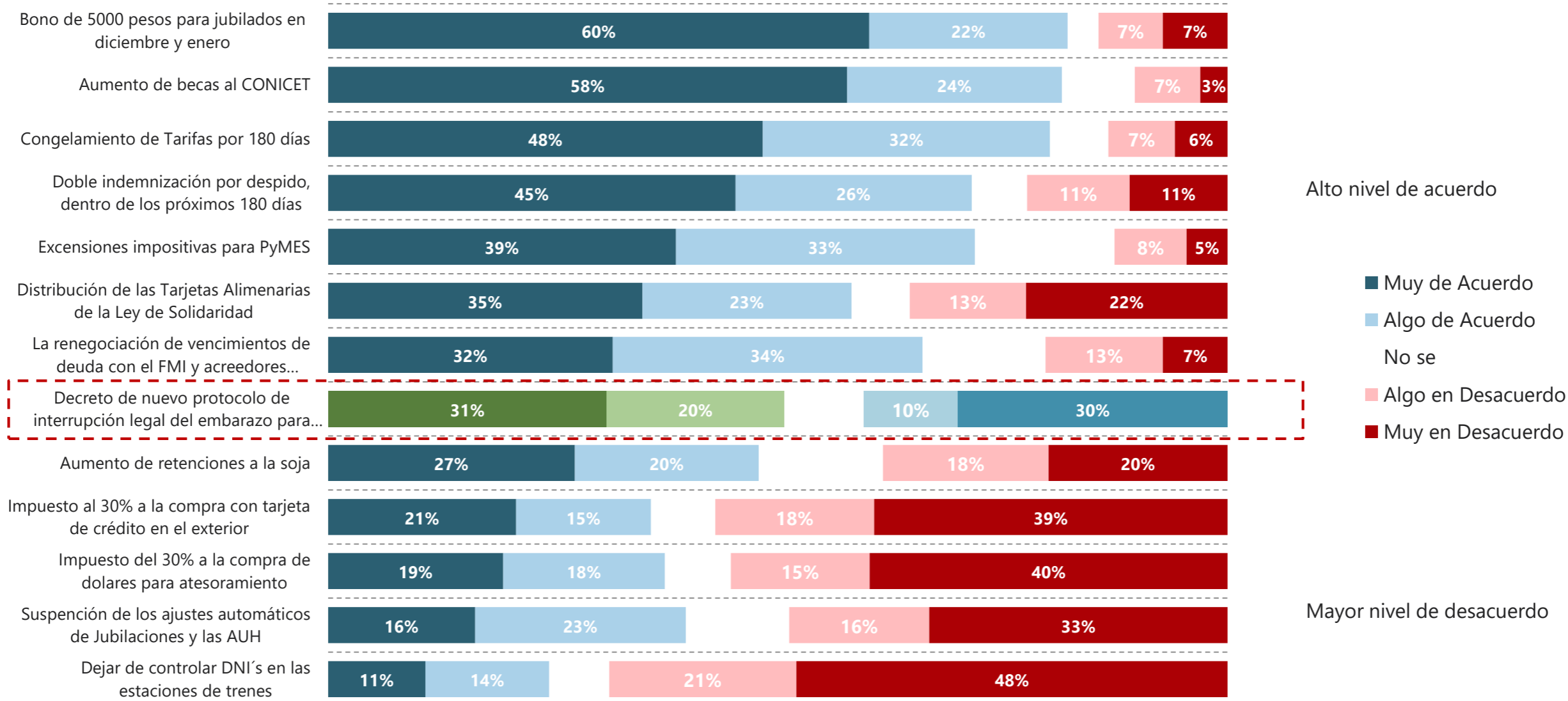
# Opinión sobre el aborto

- Opinión sobre el Decreto que aprueba la interrupción voluntaria del embarazo para casos no punibles
- Opinión sobre el aborto en casos de:
  - Violación
  - Riesgo de vida de la mujer gestante
  - Malformaciones y defectos genéticos
  - Cualquier caso en el que la mujer desee abortar



# El acuerdo con el Protocolo de Interrupción Legal del Embarazo es del 51% y se ubica en la mitad del ranking sobre medidas del gobierno

Ahora le vamos a preguntar su opinión acerca de cada una de las medidas anunciadas...



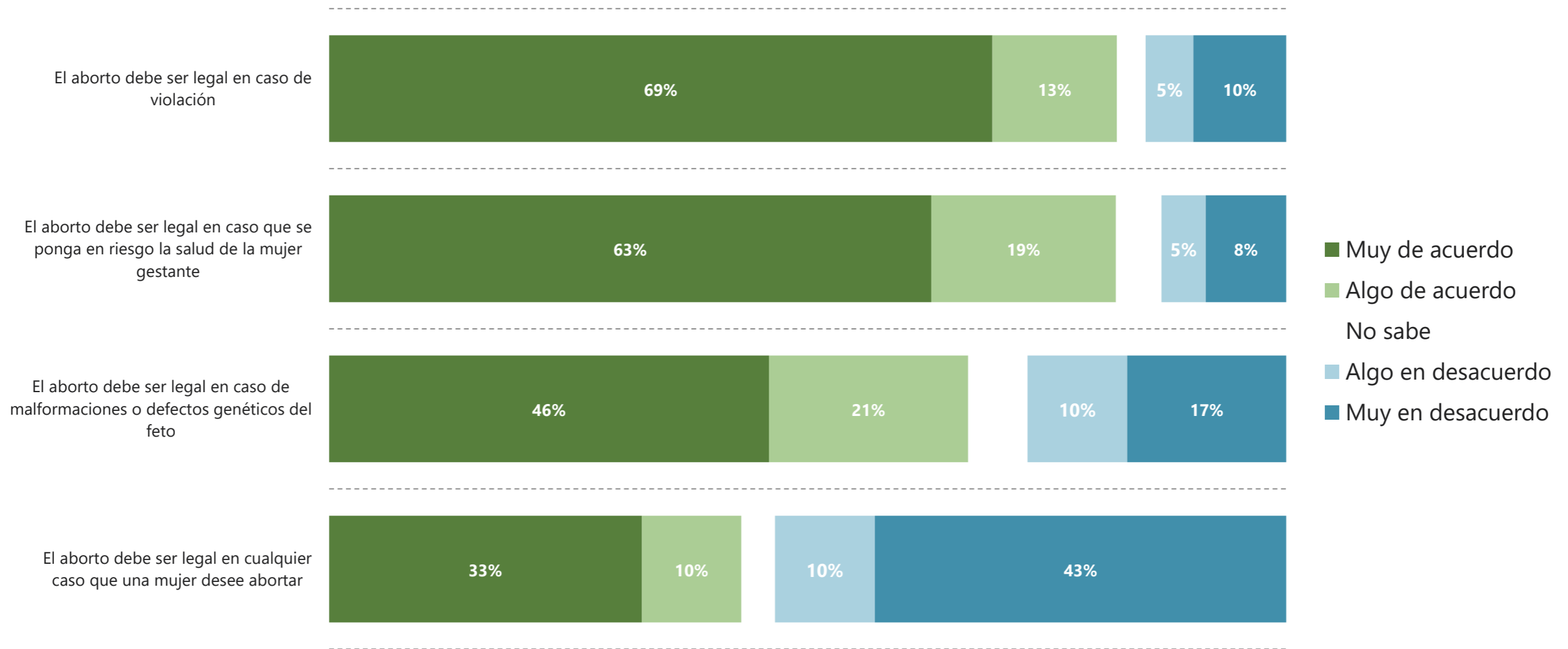
Base: 1015 casos (Total), Enero 17-27, 2020 [Datos Ponderados Según NSE, Edad y Región]

Fuente: Encuesta de Satisfacción Política y Opinión Pública – Universidad de San Andrés



# Si bien el 82% de los encuestados están de acuerdo con el aborto en casos de violación, solo el 43% lo aprueba en cualquier caso

Nos gustaría conocer su opinión sobre el tema aborto ¿Podría decirme su grado de acuerdo o desacuerdo respecto de las diferentes alternativas que le planteamos a continuación?



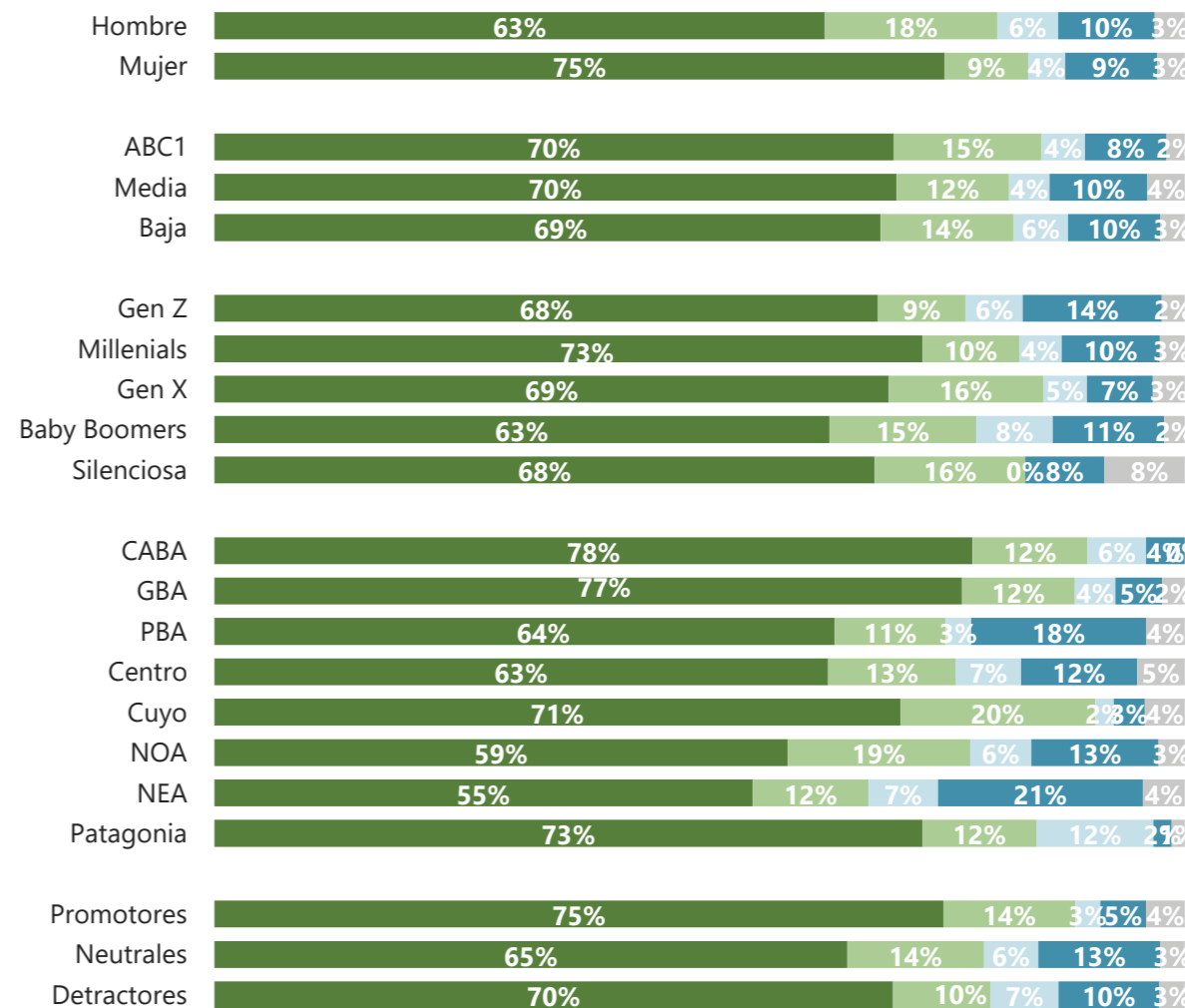
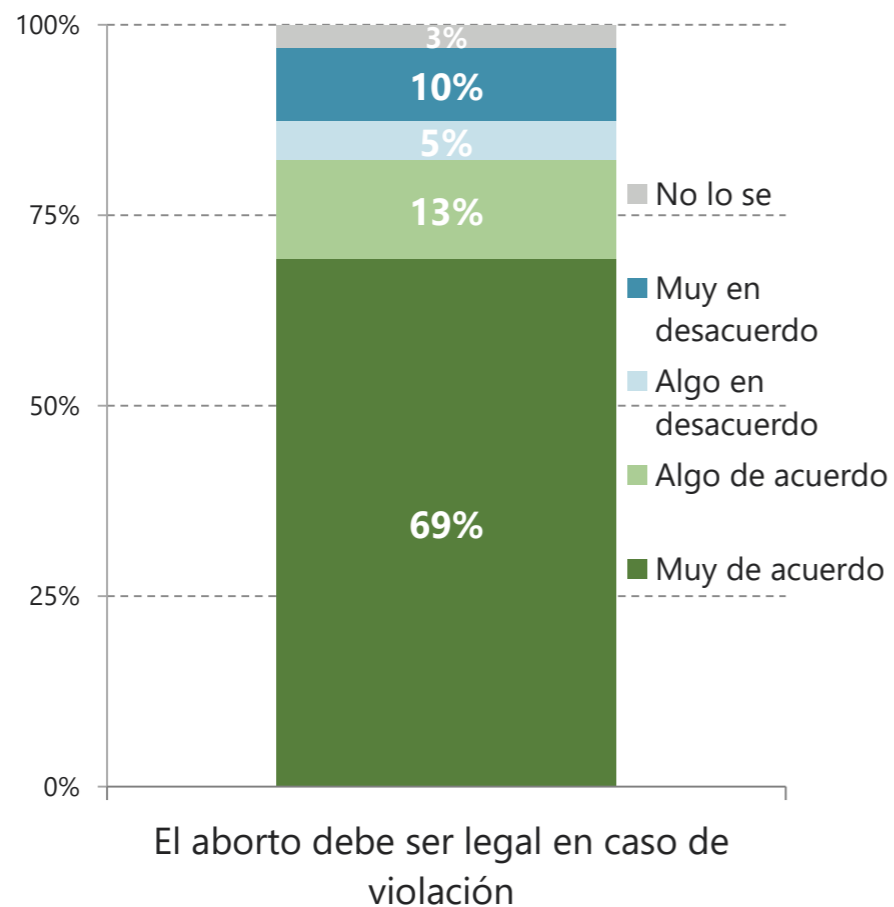
Base: 1015 casos (Total), Enero 17-27, 2020 [Datos Ponderados Según NSE, Edad y Región]

Fuente: Encuesta de Satisfacción Política y Opinión Pública – Universidad de San Andrés

# 82% de los encuestados están a favor del aborto en caso de violación. CABA, GBA y Cuyo las regiones con mayores opiniones favorables

El aborto debe ser legal en caso de violación\_ Nos gustaría conocer su opinión sobre el tema aborto.

¿Podría decirme su grado de acuerdo o desacuerdo respecto de las diferentes alternativas que le planteamos a continuación?



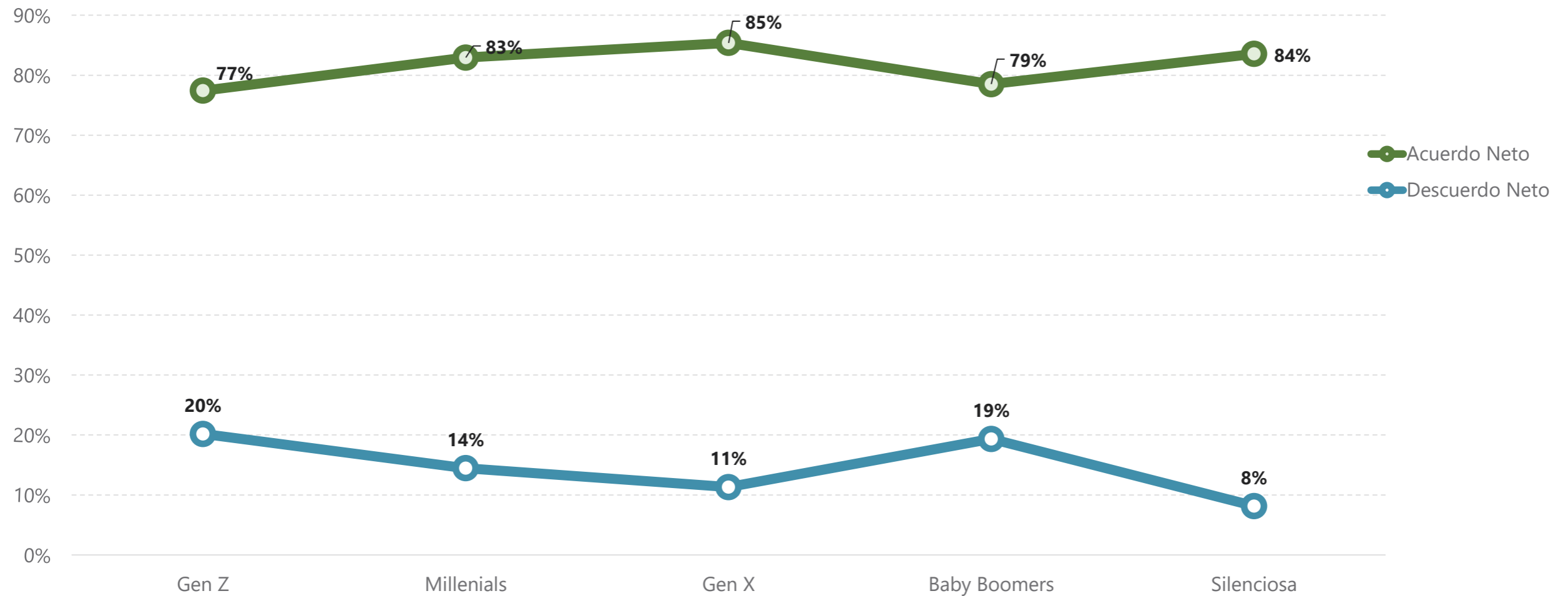
Base: 1015 casos (Total), Enero 17-27, 2020 [Datos Ponderados Según NSE, Edad y Región]

Fuente: Encuesta de Satisfacción Política y Opinión Pública – Universidad de San Andrés

# En todas las generaciones existe un alto grado de aprobación (>75%) en relación al aborto en caso de violación

El aborto debe ser legal en caso de violación\_ Nos gustaría conocer su opinión sobre el tema aborto

¿Podría decirme su grado de acuerdo o desacuerdo respecto de las diferentes alternativas que le planteamos a continuación?



Base: 1015 casos (Total), Enero 17-27, 2020 [Datos Ponderados Según NSE, Edad y Región]

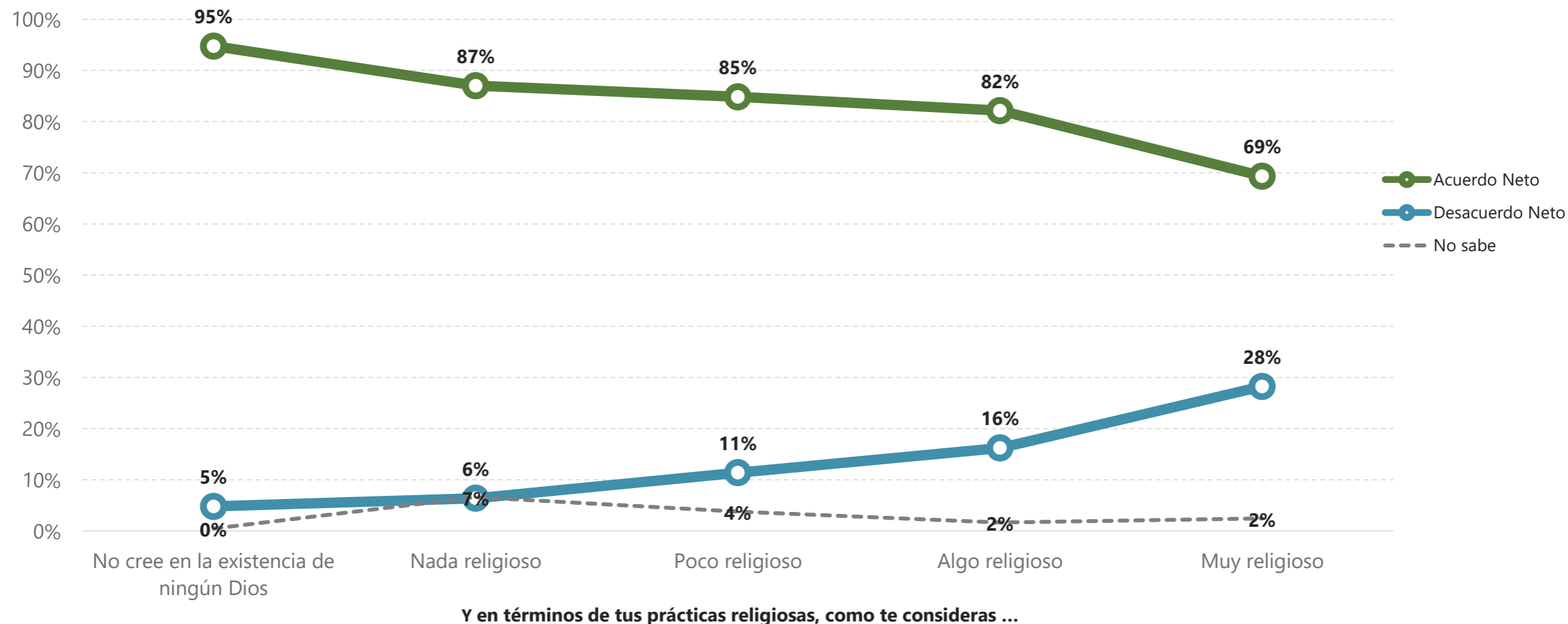
Fuente: Encuesta de Satisfacción Política y Opinión Pública – Universidad de San Andrés



# El 95% de los no creyentes están de acuerdo con el aborto en caso de violación. En el segmento más religioso cae al 69%

El aborto debe ser legal en caso de violación\_ Nos gustaría conocer su opinión sobre el tema aborto

¿Podría decirme su grado de acuerdo o desacuerdo respecto de las diferentes alternativas que le planteamos a continuación?

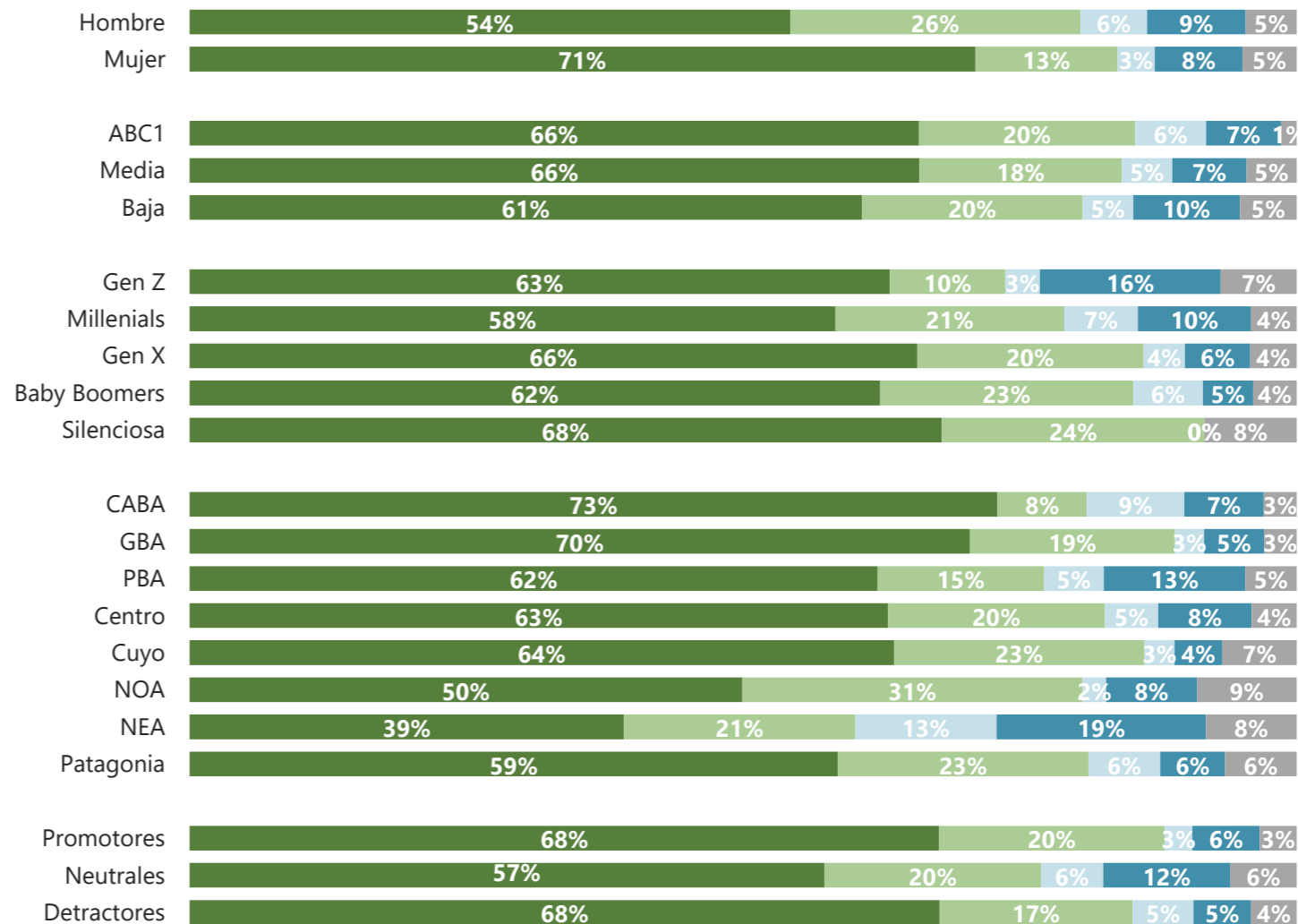
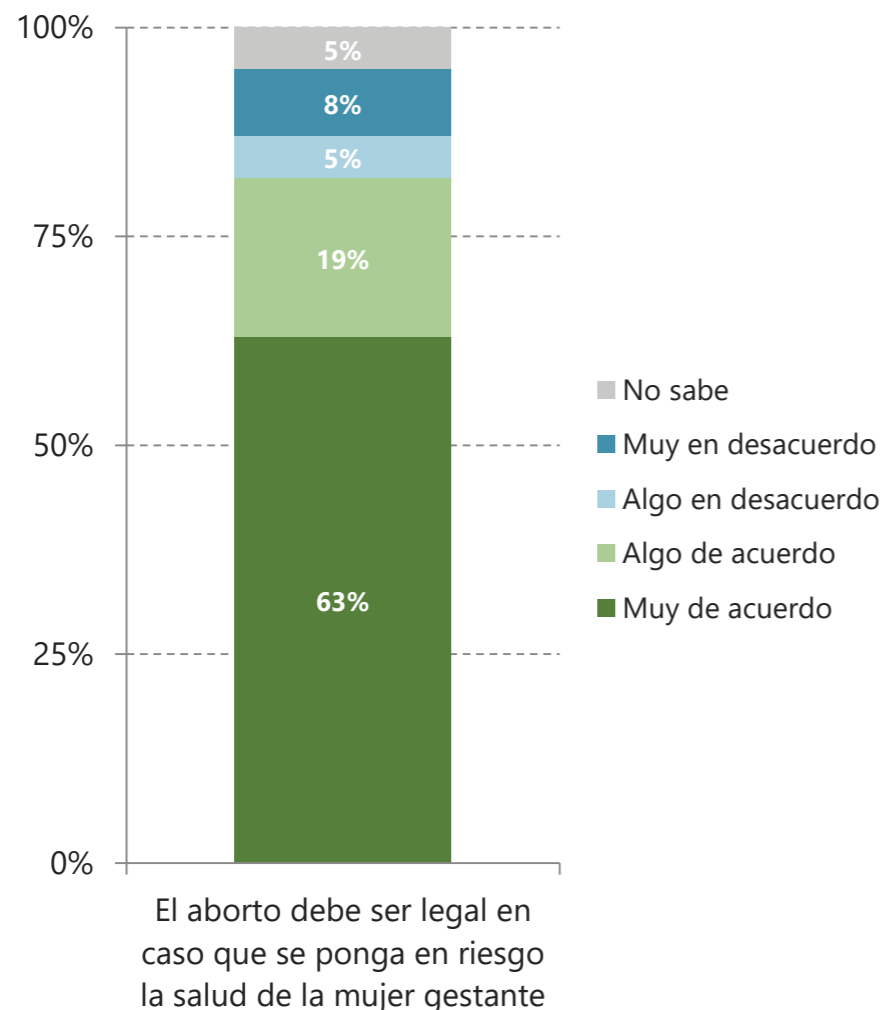


Base: 1015 casos (Total), Enero 17-27, 2020 [Datos Ponderados Según NSE, Edad y Región]

Fuente: Encuesta de Satisfacción Política y Opinión Pública – Universidad de San Andrés

# Cuando la vida de la mujer gestante está en riesgo, el 72% de los encuestados esta de acuerdo con el aborto

El aborto debe ser legal en caso que se ponga en riesgo la salud de la mujer gestante\_ Nos gustaría conocer su opinión sobre el tema aborto ¿Podría decirme su grado de acuerdo o desacuerdo respecto de las diferentes alternativas que le planteamos a continuación?

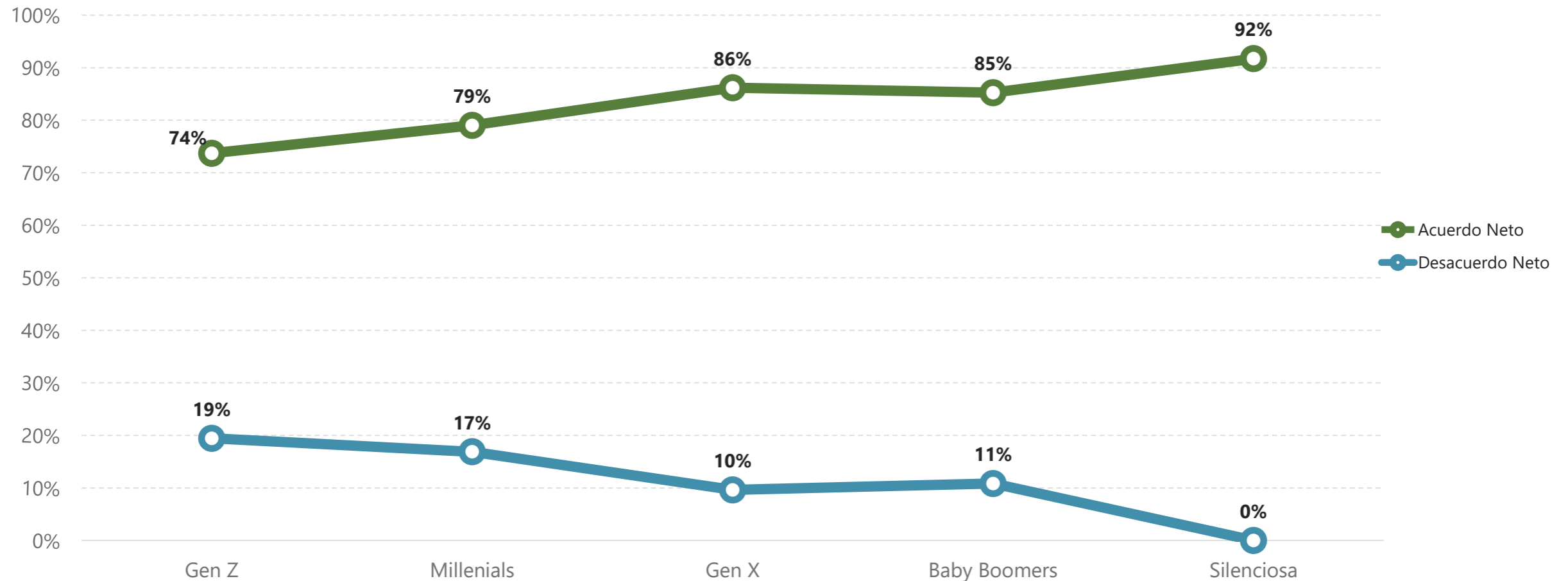


Base: 1015 casos (Total), Enero 17-27, 2020 [Datos Ponderados Según NSE, Edad y Región]

Fuente: Encuesta de Satisfacción Política y Opinión Pública – Universidad de San Andrés

# En caso de riesgo de la salud de la mujer gestante, el acuerdo es unánime: aumenta a medida que aumenta la edad pasando de 74% a 92%

El aborto debe ser legal en caso que se ponga en riesgo la salud de la mujer gestante\_ Nos gustaría conocer su opinión sobre el tema aborto  
¿Podría decirme su grado de acuerdo o desacuerdo respecto de las diferentes alternativas que le planteamos a continuación?

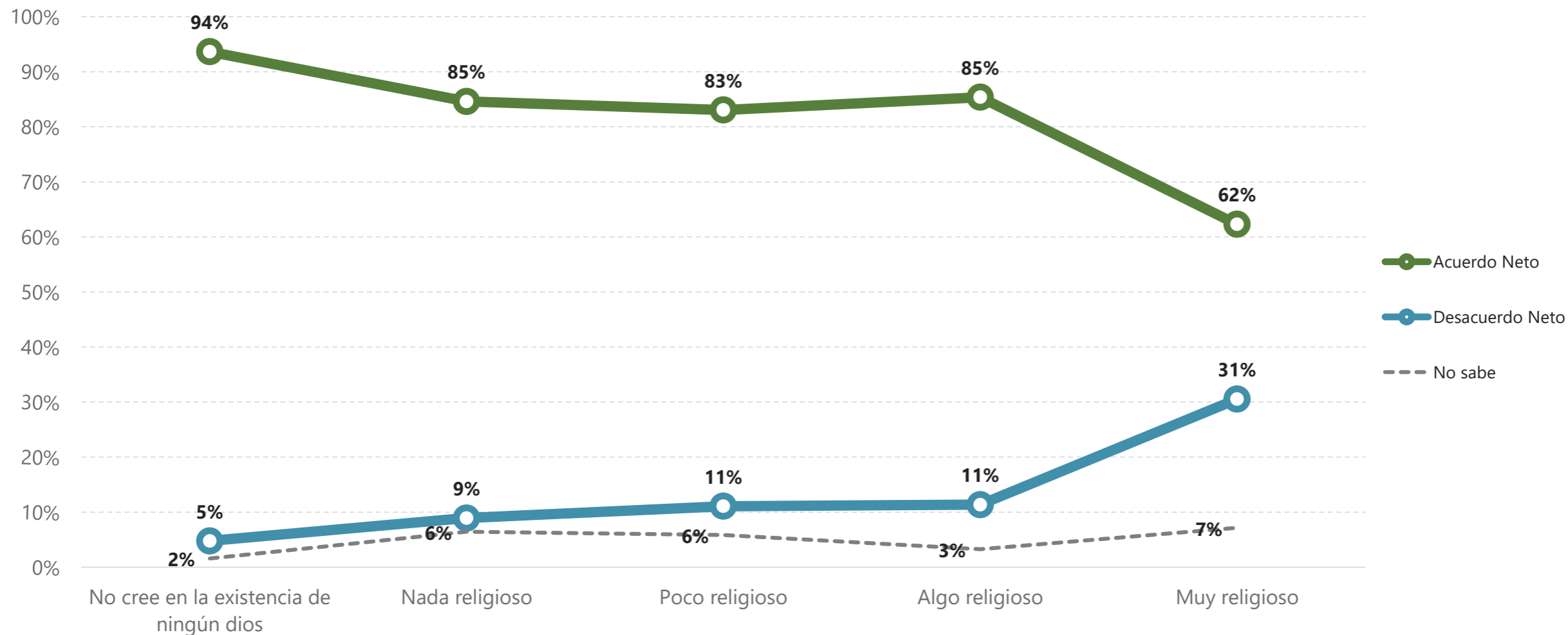


Base: 1015 casos (Total), Enero 17-27, 2020 [Datos Ponderados Según NSE, Edad y Región]

Fuente: Encuesta de Satisfacción Política y Opinión Pública – Universidad de San Andrés

# El segmento muy religioso posee la mayor cantidad de opiniones desfavorables (31%)

El aborto debe ser legal en caso que se ponga en riesgo la salud de la mujer gestante\_ Nos gustaría conocer su opinión sobre el tema aborto  
¿Podría decirme su grado de acuerdo o desacuerdo respecto de las diferentes alternativas que le planteamos a continuación?



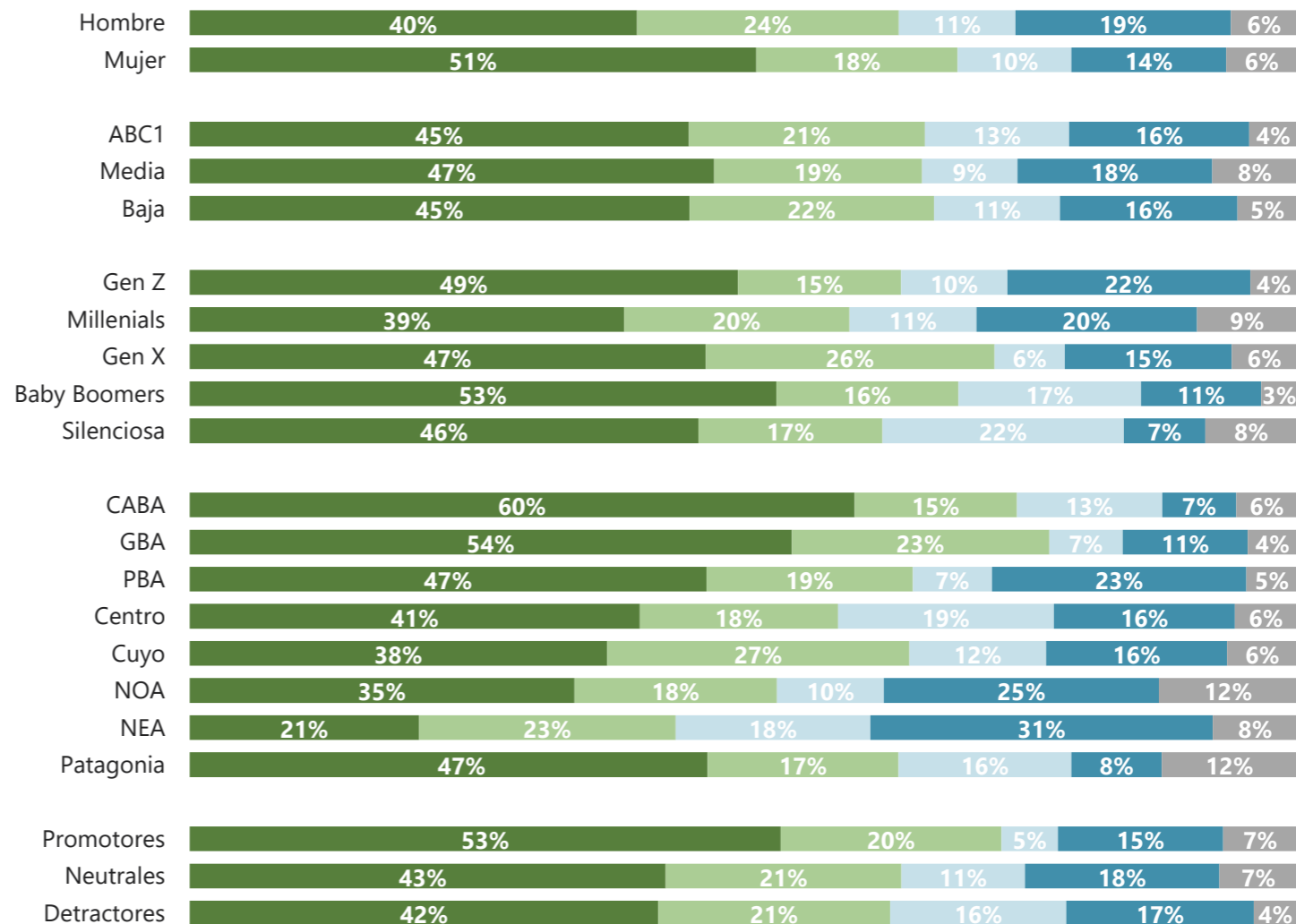
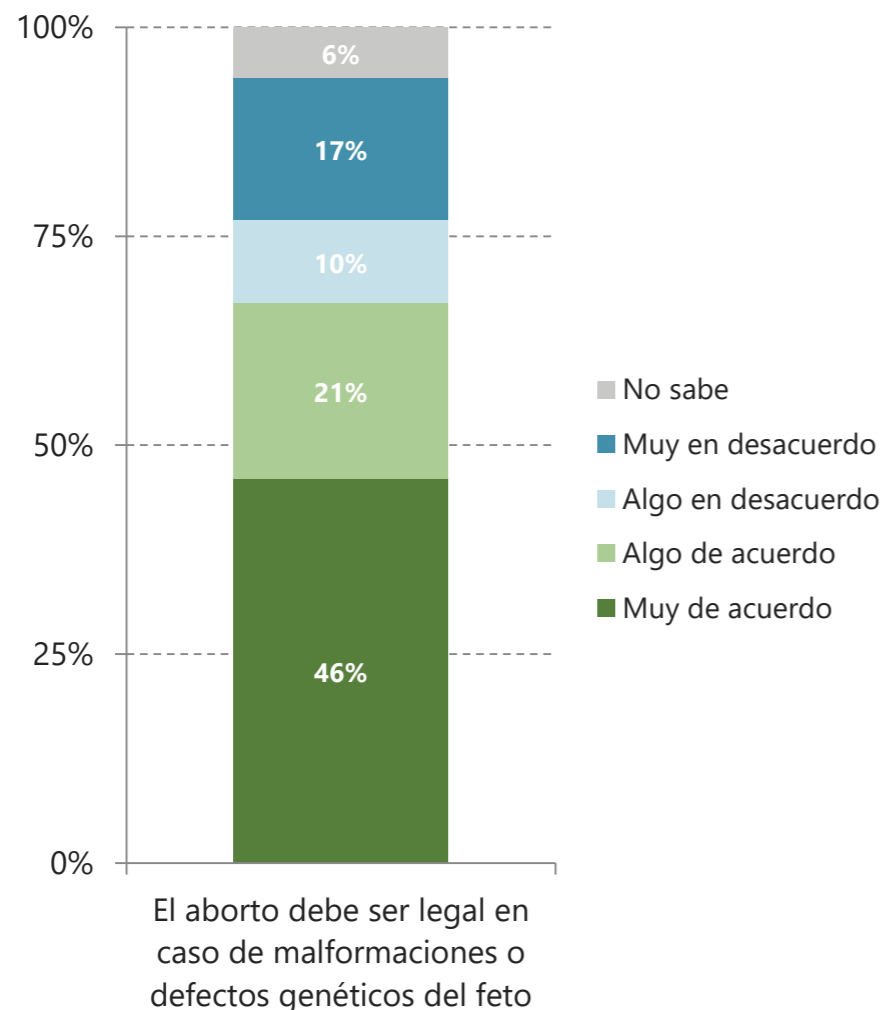
Y en términos de tus prácticas religiosas, como te consideras ...

Base: 1015 casos (Total), Enero 17-27, 2020 [Datos Ponderados Según NSE, Edad y Región]

Fuente: Encuesta de Satisfacción Política y Opinión Pública – Universidad de San Andrés

# El 67% está a favor del aborto en caso de malformaciones o defectos genéticos del feto. CABA, GBA y PBA las regiones con mayor acuerdo

El aborto debe ser legal en caso de malformaciones o defectos genéticos del feto\_ Nos gustaría conocer su opinión sobre el tema aborto  
¿Podría decirme su grado de acuerdo o desacuerdo respecto de las diferentes alternativas que le planteamos a continuación?

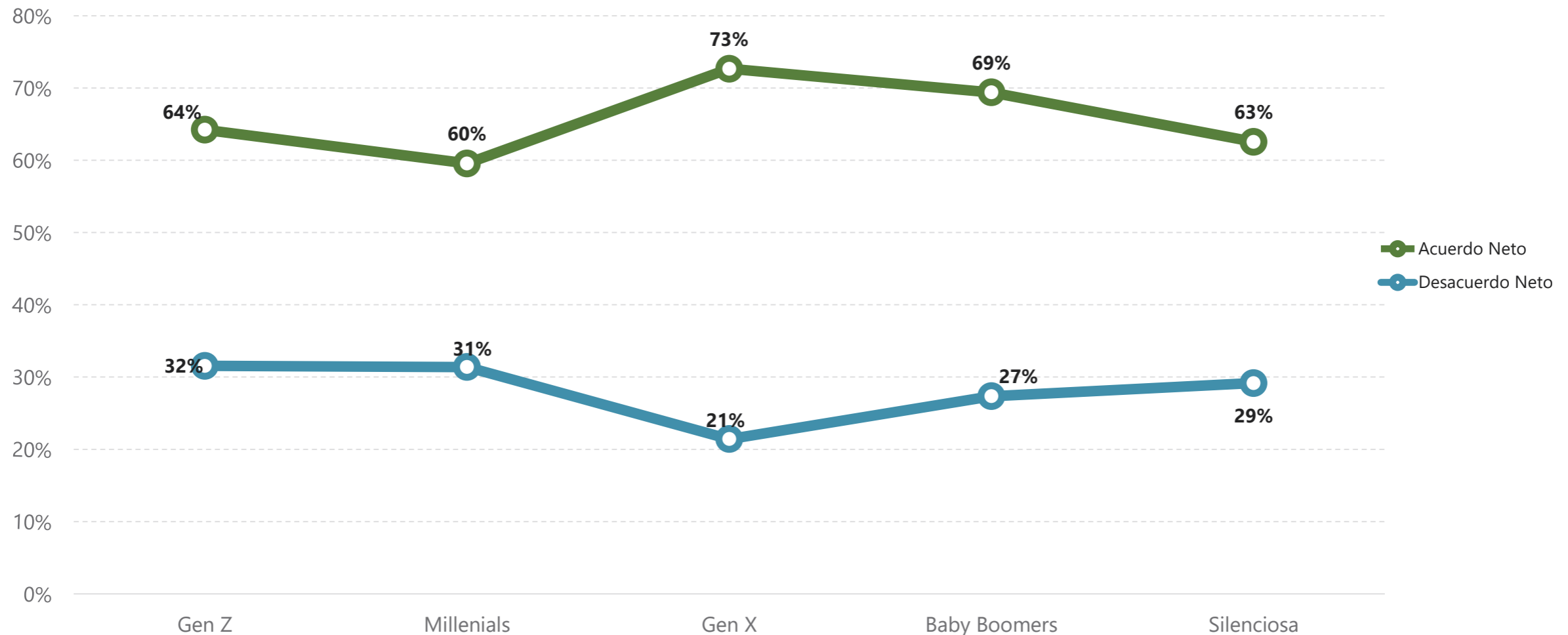


Base: 1015 casos (Total), Enero 17-27, 2020 [Datos Ponderados Según NSE, Edad y Región]

Fuente: Encuesta de Satisfacción Política y Opinión Pública – Universidad de San Andrés

# En caso de malformaciones del feto: el grado de acuerdo desacuerdo no sigue una relación lineal. Entre los mayores, hay mayor acuerdo (>60%)

El aborto debe ser legal en caso de malformaciones o defectos genéticos del feto\_ Nos gustaría conocer su opinión sobre el tema aborto  
¿Podría decirme su grado de acuerdo o desacuerdo respecto de las diferentes alternativas que le planteamos a continuación?



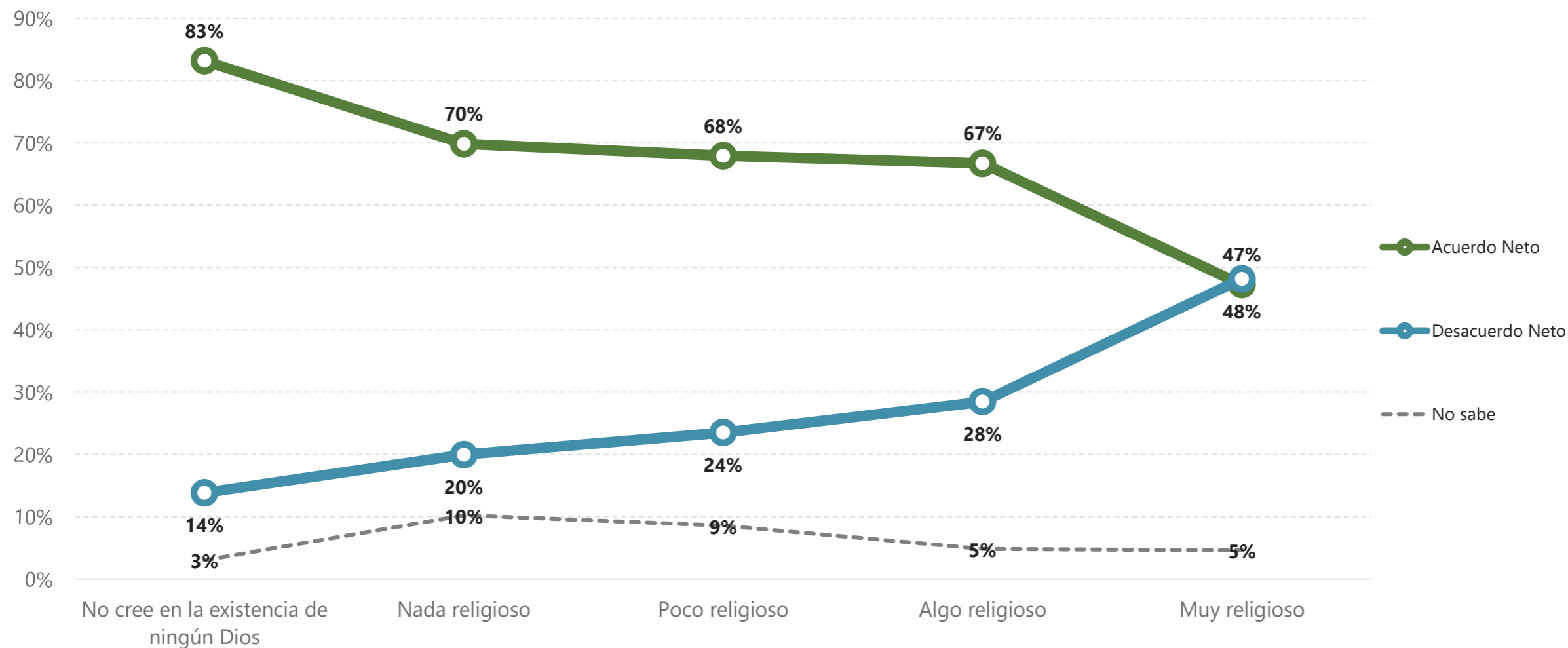
Base: 1015 casos (Total), Enero 17-27, 2020 [Datos Ponderados Según NSE, Edad y Región]

Fuente: Encuesta de Satisfacción Política y Opinión Pública – Universidad de San Andrés



# Malformaciones de feto: en la población muy religiosa las actitudes están divididas en mitades: Acuerdo (47%), Desacuerdo (48%)

El aborto debe ser legal en caso de malformaciones y deformaciones genéticas del feto\_ Nos gustaría conocer su opinión sobre el tema aborto  
¿Podría decirme su grado de acuerdo o desacuerdo respecto de las diferentes alternativas que le planteamos a continuación?



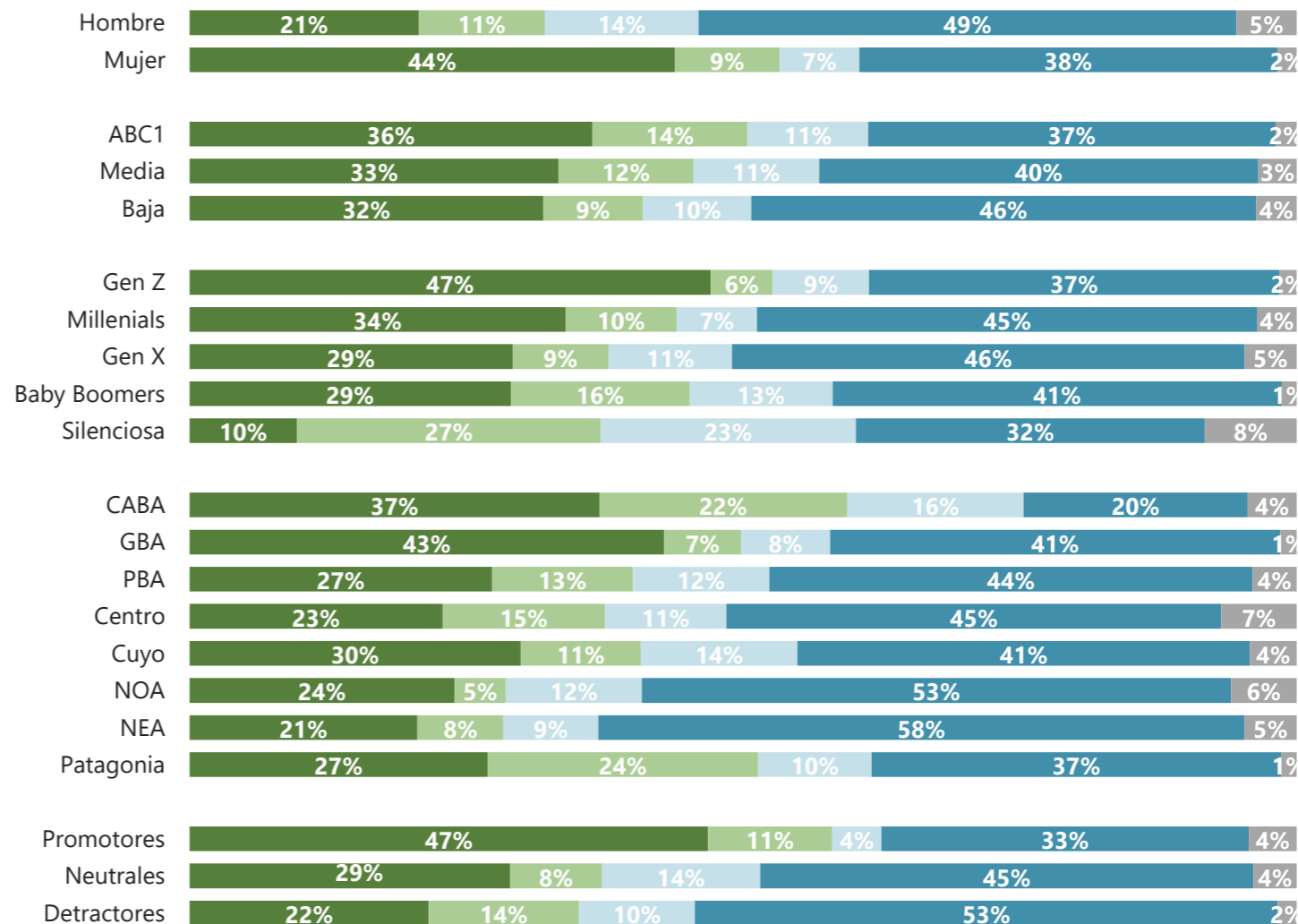
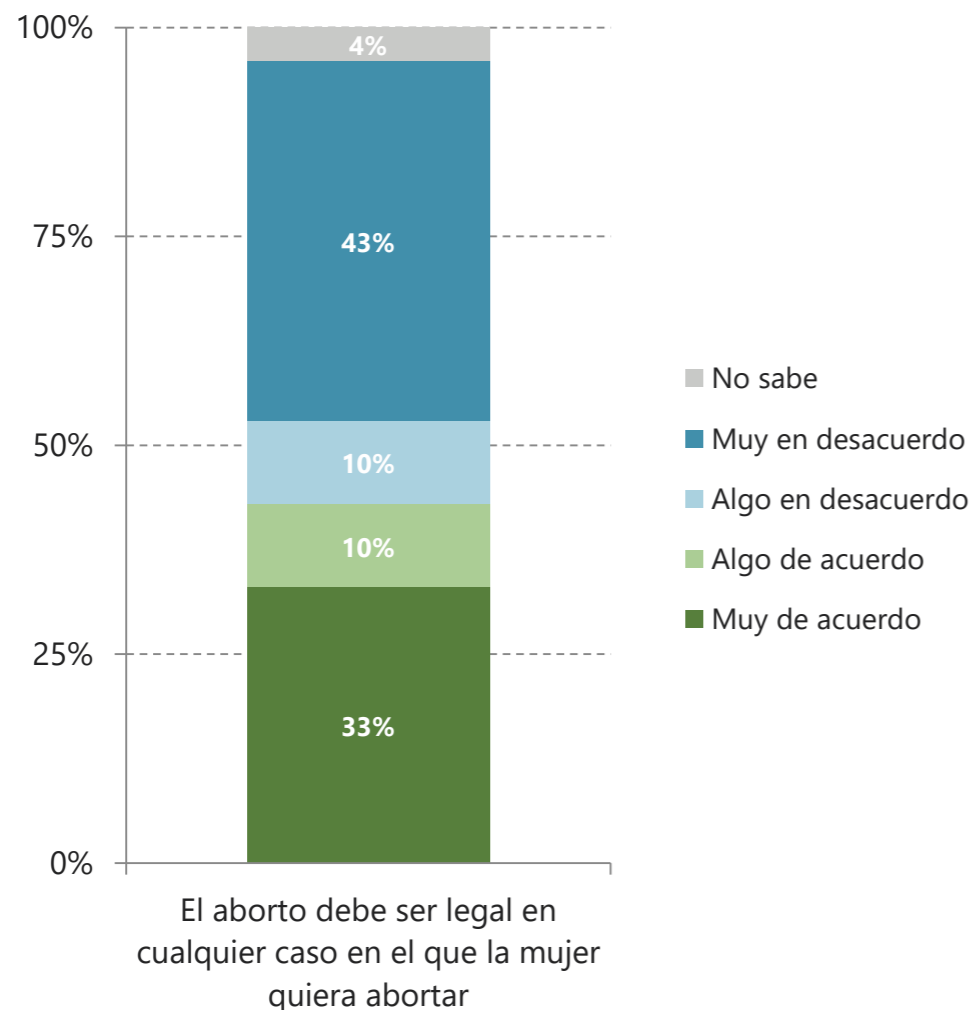
Y en términos de tus prácticas religiosas, como te consideras ...

Base: 1015 casos (Total), Enero 17-27, 2020 [Datos Ponderados Según NSE, Edad y Región]

Fuente: Encuesta de Satisfacción Política y Opinión Pública – Universidad de San Andrés

# El 53% de los encuestados esta en desacuerdo con el aborto en cualquier caso en el que la mujer quiera abortar

El aborto debe ser legal en cualquier caso que una mujer desee abortar\_ Nos gustaría conocer su opinión sobre el tema aborto  
 ¿Podría decirme su grado de acuerdo o desacuerdo respecto de las diferentes alternativas que le planteamos a continuación?

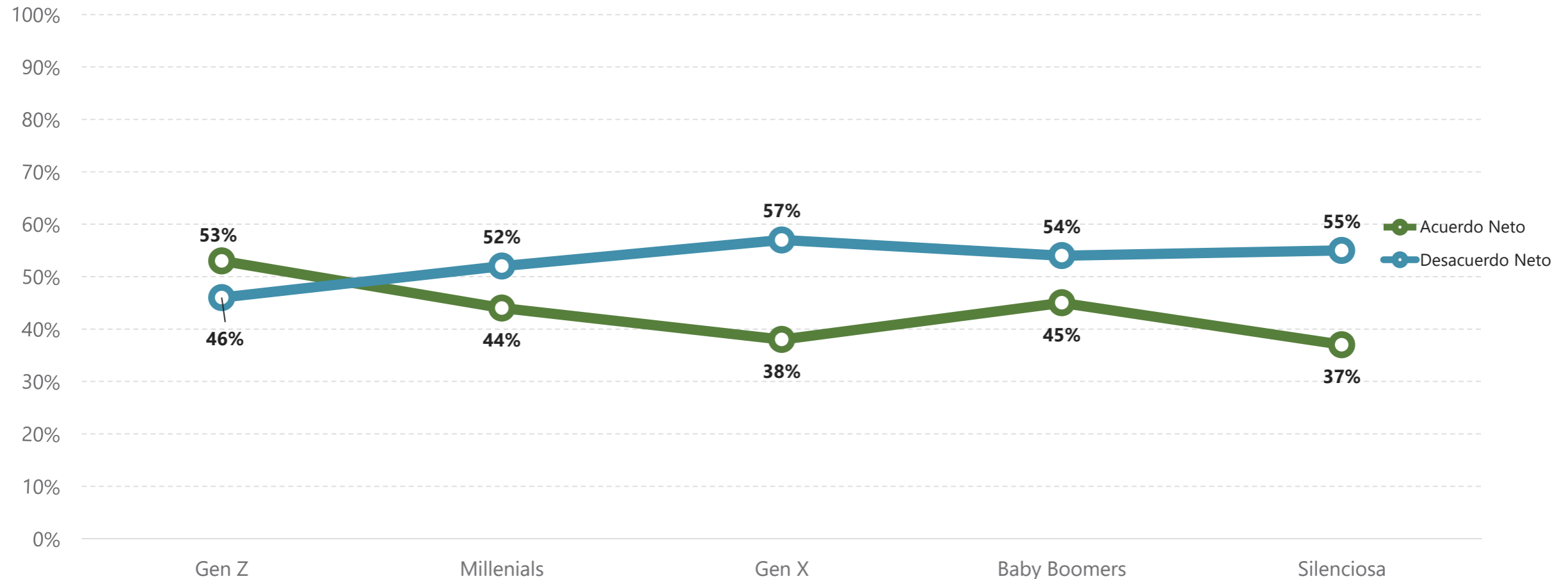


Base: 1015 casos (Total), Enero 17-27, 2020 [Datos Ponderados Según NSE, Edad y Región]

Fuente: Encuesta de Satisfacción Política y Opinión Pública – Universidad de San Andrés

# Cuando se trata de la decisión de la mujer, el grado de acuerdo en relación al aborto disminuye levemente a medida que aumenta la edad

El aborto debe ser legal en cualquier caso que una mujer desee abortar\_ Nos gustaría conocer su opinión sobre el tema aborto  
¿Podría decirme su grado de acuerdo o desacuerdo respecto de las diferentes alternativas que le planteamos a continuación?

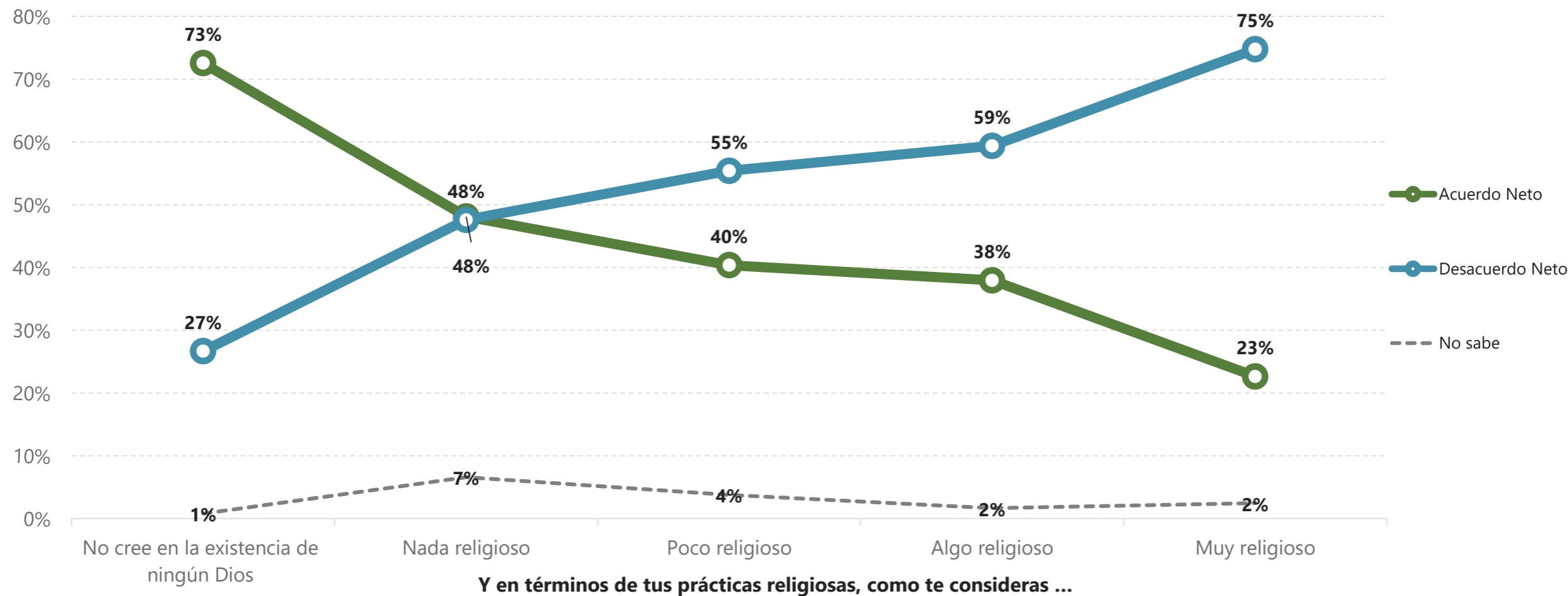


Base: 1015 casos (Total), Enero 17-27, 2020 [Datos Ponderados Según NSE, Edad y Región]

Fuente: Encuesta de Satisfacción Política y Opinión Pública – Universidad de San Andrés

# El % de acuerdo sobre la decisión de la mujer de abortar en cualquier caso disminuye a medida que aumenta la religiosidad de los entrevistados

El aborto debe ser legal en cualquier caso que una mujer desee abortar\_ Nos gustaría conocer su opinión sobre el tema aborto  
¿Podría decirme su grado de acuerdo o desacuerdo respecto de las diferentes alternativas que le planteamos a continuación?



Base: 1015 casos (Total), Enero 17-27, 2020 [Datos Ponderados Según NSE, Edad y Región]

Fuente: Encuesta de Satisfacción Política y Opinión Pública – Universidad de San Andrés

# Resumen

## Opiniones sobre el aborto

- El trece de diciembre de 2019 entró en vigencia el Protocolo de Interrupción Legal del Embarazo. No obstante, la opinión pública sigue dividida con respecto a este tópico. Mientras que el 51% de los encuestados se encuentra en contra del protocolo, el 40% se encuentra en desacuerdo.
- En cuanto al grado de acuerdo respecto del tema aborto, hemos preguntado la opinión en relación a cuatro casos distintos. En primer lugar, con respecto al aborto en caso de violación, hoy considerado como un tipo de aborto 'no punible', el 82% de los encuestados se encuentra de acuerdo. Se trata de consenso casi unánime. Hay variaciones, no obstante, a lo largo del territorio: en las regiones de CABA, PBA, Cuyo y la Patagonia el grado de acuerdo supera el 85%. Por el contrario, en las regiones del Noreste y en el interior de la Provincia de Buenos Aires la proporción de acuerdo supera el 75%. Otro dato sorprendente se encuentra cuando se analiza las distintas generaciones: la Generación Z (20%) y los Baby Boomers (19%) son las generaciones con mayor grado de desacuerdo. La religión merece un capítulo aparte. Mientras que el grado de desacuerdo con la interrupción legal del embarazo en caso de violación no supera el 6% en las personas nada religiosas, en el segmento de los más creyentes alcanza el 28%.
- En segundo lugar, las opiniones sobre el aborto en caso de que se ponga en riesgo la salud de la mujer gestante son favorables en el 82% de los casos. También, en este caso, el consenso es casi unánime. Generacionalmente hablando, a medida que aumenta la edad, aumenta el nivel de acuerdo con respecto al aborto en caso de riesgo de la salud de la mujer gestante. Un dato curioso: entre la Generación Silenciosa no existe ninguna opinión desfavorable con respecto al aborto en caso de riesgo de salud de la mujer gestante. Territorialmente en PBA, CABA, el Centro del país, la Región de Cuyo y la Patagonia el grado de acuerdo supera el 80%. Nuevamente, NEA y el interior de la Provincia de Buenos Aires son los segmentos poblacionales en los que se encuentra mayor oposición. Respecto a la religión, cuanto más religioso es el segmento analizado, mayor es el desacuerdo con la afirmación, alcanzando un 31% de desacuerdo en el grupo de personas que se consideran muy religiosas.
- En tercer lugar, en el caso de una malformación o deformación genética del feto, las opiniones favorables con respecto al aborto disminuyen a un 67%. No se perciben diferencias entre niveles socioeconómicos. Respecto a la diferencia generacional, los jóvenes (Millenials y la Generación Z), son los segmentos que presentan mayor desacuerdo con el aborto en caso de malformaciones o deformación genética del feto. CABA (75%) y GBA (78%) son las regiones con mayores proporciones de acuerdo. Por otro lado, el Noreste es la única región donde el nivel de desacuerdo es mayor que el acuerdo. En los segmentos menos religiosos hay un mayor acuerdo con la interrupción voluntaria del embarazo en caso de malformaciones o deformaciones genéticas. Dentro del grupo que no cree en la existencia de ningún Dios, el grado de acuerdo alcanza el 83%. Asimismo, en el sector muy religioso, las opiniones favorables y desfavorables se dividen en dos mitades iguales (47%).

# Resumen

## Opinión sobre el aborto en cualquier caso que la mujer lo desee

- Cuando se analiza la opinión sobre la interrupción voluntaria del embarazo en cualquier caso en el que la mujer desee abortar, se observan dos bloques compactos. Por un lado, hay un 43% de los entrevistados que están de acuerdo (muy de acuerdo con un 33% y el 10% algo de acuerdo). Por el otro, un 53% que está en desacuerdo (el 43% está muy en desacuerdo y el 10% algo en desacuerdo). En esta categoría priman las opiniones con más intensidad.
- Cabe resaltar que mientras las opiniones extremas tienden a reducirse a medida que aumenta la edad, las posiciones medias (algo de acuerdo y algo en desacuerdo) aumentan. Los mayores tienden a matizar. No obstante, solo en el caso de la Generación Z (los más jóvenes) los que están de acuerdo respecto al aborto superan a los que están en desacuerdo. Otro dato relevante se muestra en la diferencia de opiniones según sexo: mientras que entre las mujeres el acuerdo llega al 53%, entre los hombres el acuerdo cae al 32%. Asimismo, nuevamente hay diferencias entre distintas regiones del país. En CABA y la Patagonia el acuerdo es amplio (59% y 51%, respectivamente), en la región del Noreste el desacuerdo alcanzan el 67%. En este caso, hay diferencias significativas entre los promotores del gobierno y los detractores. Mientras que el 58% de los promotores del gobierno está a favor del aborto en cualquier caso, entre los detractores no supera el 36%. Así, encontramos en este punto un contraste entre oficialistas y opositores.
- La religión es un condicionante importante al hablar del aborto. Como se pudo apreciar, a medida que aumenta la religiosidad de los encuestados, las opiniones en contra con respecto al aborto en cualquier caso crecen abruptamente. En primer lugar, el 73% de las personas que afirman no creer en la existencia de ningún dios están de acuerdo con que la mujer aborte en cualquier caso que lo desee. En este segmento, solo un 27% está en desacuerdo. Dentro del segmento de los que se consideran "nada religiosos" (pero creyentes) la opinión pública se encuentra dividida en partes iguales. Por otro lado, en los sectores "poco religiosos" la diferencia entre los que están en desacuerdo (55%) y de acuerdo (40%) es del 15%. Dentro del grupo "algo religioso" esa diferencia crece al 21% (siendo el desacuerdo del 59% y el acuerdo del 38%). Para terminar, dentro del segmento que se considera "muy religioso", el 75% de los encuestados se manifestó en desacuerdo; mientras que sólo el 23% manifiesta estar de acuerdo con la afirmación.



# #ESPOP

**Encuesta de Satisfacción Política y Opinión Pública**

## **Informe sobre opiniones y actitudes respecto del aborto**

Director de la Encuesta

**Diego Reynoso, Dr.**

 54 11 6783 7592

 [dreynoso@udesa.edu.ar](mailto:dreynoso@udesa.edu.ar)

 @dgreynoso

Asistentes:

**Sol Zoe Nottage**

**Paloma Alonso**

